


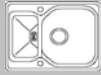
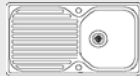

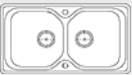








Køkkenvaske 2005/06

- OBS:** Vær opmærksom på placering af vask i bordpladen! Skal vasken placeres midt hele vasken eller midt vaskkumme(r)?



FRANKE Køkkenvaske

Franke Stål - underlimet	Vare nr.	Placering	LxBxD mm	Min. skab	Egenskaber
Franke DIX 651 	dix 651t	Vendbar	965x500x160	600	Turboafløb, fj. løft-op
Franke DIX 684 	dix 684t	Vendbar	895x500x160	500	Turboafløb, fj. løft-op
Franke DIX 660 	dix 660t	Vendbar	625x500x160	600	Turboafløb, ex. skål
Franke DIX 680 	dix 680	Vendbar	625x500x160	500	Fjernbetjent løft-op
Franke DIX 611 	dix 611t	Vendbar	860x500x160	500	Turboafløb, fj. løft-op
Franke DIX 621 	dix 621	Vendbar	1120x500x160	800	Fjernbetjent løft-op
Franke DIX 620 	dix 620	Vendbar	860x500x160	800	Fjernbetjent løft-op
Franke DIX 610/2 	dix 610/2	Vendbar	500x500x160	500	Fjernbetjent løft-op
Franke DIX 610/-575/1 	dix610-1ht	H. afløb	505x500x150	600	Turboafløb
Franke DIX 610/-575/1 	dix610-1vt	V. afløb	575x500x150	600	Turboafløb
Franke DIX 610-575/3 	dix610-3ht	H. afløb	575x505x150	600	Turboafl, disp, fj.løft-op
Franke DIX 610-575/3 	dix610-3vt	V. afløb	575x505x150	600	Turboafl, disp, fj.løft-op
Franke ARX 614-100 	arx614-100	Vendbar	1000x510x200	600	Fjernbetjent løft-op

Yderligere info på www.franke-panda-dk

FRANKE Køkkenvaske

Franke Stål - planlimet	Vare nr.	Placering	LxBxD mm	Min. skab	Egenskaber
Franke DIX 251 	dix251ft	Vendbar	965x500x160	600	Turboafløb, fj. Løft-op
Franke DIX 284 	dix284ft	Vendbar	895x500x160	600	Turboafløb, fj. løft-op
Franke DIX 260 	dix260ft	Vendbar	625x500x135	500	Turboafløb, fj. Løft-op
Franke DIX 211 	dix211ft	Vendbar	860x500x160	500	Turboafløb, fj. løft-op
Franke DIX 221 	dix221f	Vendbar	1120x500x160	800	Fjernbetjent løft-op
Franke DIX 220 	dix220f	Vendbar	860x483x160	800	Fjernbetjent løft-op
Franke 210-575/1 	dix210-ft	V. afløb	575x505x150	600	Turboafløb
Franke 210-575/3 	dix210-3vt	V. afløb	575x505x150	600	Turboaf, disp, fj.løft-op












Yderligere info på www.franke-panda-dk

FRANKE Køkkenvaske

Franke Granit - ilæg / underlim.	Vare nr.	Placering	LxBxD mm	Min. skab	Egenskaber
Franke MTG 651 Grafit 	mtg 651h	H. kumme	1100x515x190	600	Fjernbetjent løft-op
Franke MTG 651 Grafit 	mtg651v	V. kumme	1100x515x190	600	Fjernbetjent løft-op
Franke MTG 651 Sølv 	mtg651sh	H. kumme	1100x515x190	600	Fjernbetjent løft-op
Franke MTG 651 Sølv 	mtg651sv	V. kumme	1100x515x190	600	Fjernbetjent løft-op
Franke MTG 651 Elfenben 	mtg651eh	H. kumme	1100x515x190	600	Fjernbetjent løft-op
Franke MTG 651 Elfenben 	mtg651ev	V. kumme	1100x515x190	600	Fjernbetjent løft-op
Franke MTG 651 Råhvid 	mtg651gh	H. kumme	1100x515x190	600	Fjernbetjent løft-op
Franke MTG 651 Råhvid 	mtg651gv	V. kumme	1100x515x190	600	Fjernbetjent løft-op
Franke MTG 651 Kobolt 	mtg651bh	H. kumme	1100x515x190	600	Fjernbetjent løft-op
Franke MTG 651 Kobolt 	mtg651bv	V. kumme	1100x515x190	600	Fjernbetjent løft-op

Yderligere info på www.franke-panda-dk

BLANCO Køkkenvaske










Blanco Stål - underlimet		Vare nr.	Placering	LxBxD mm	Min. skab	Egenskab (er)
Blanco Axis 6 S		511738	H. kumme	1000x510x175	600 mm	Kurveventil, fj. løft-op
Blanco Axis 6 S		511739	V. kumme	1000x510x175	600 mm	Kurveventil, fj. løft-op
Blanco Dana A1		511900	Fast	575x505x150	600 mm	Kurveventil
Blanco Dana A2		511940	Fast	575x505x150	600 mm	Kurveventil, fj. løft-op
Blanco Dana A3		511941	Fast	575x505x150	600 mm	Disp., kurv, fj. løft-op
Blanco Strato 6 S		511120	H. kumme	1000x510x175	600 mm	Kurveventil, fj. løft-op
Blanco Strato 6 S		511121	V. kumme	1000x510x175	600 mm	Kurveventil, fj. løft-op
Blanco Twen		507846	Vendbar *	616x493x175	600 mm	Kurveventil
Blanco Twen A2		508351	Vendbar	616x493x175	600 mm	Kurveventil, fj. løft-op
Blanco Viva 6		511909	Vendbar	605x500x160	600 mm	Kurveventil, fj. løft-op
Blanco Stål - planlimet		Vare nr.	Placering	LxBxD mm	Min. skab	Egenskab (er)
Blanco Axis 6 S-F		511986	H. kumme	1000x510x175	600 mm	S. bræt, kurv, fj. løft-op
Blanco Axis 6 S-F		511987	V. kumme	1000x510x175	600 mm	S. bræt, kurv, fj. løft-op
Blanco Dana-FA1		511939	Fast	575x505x150	600 mm	Kurveventil
Blanco Dana-FA2		511939A	Fast	575x505x150	600 mm	Kurveventil, fj. løft-op
Blanco Dana-FA3		511939B	Fast	575x505x150	600 mm	Disp., kurv, fj. løft-op
Blanco Strato 6 S-F		511122	H. kumme	1000x510x175	600 mm	S. bræt, kurv, fj. løft-op
Blanco Strato 6 S-F		511123	V. kumme	1000x510x175	600 mm	S. bræt, kurv, fj. løft-op
Blanco Twen-F		507983	Vendbar *	616x493x175	600 mm	Kurveventil
Blanco Twen-FA2		510160	Vendbar	616x493x175	600 mm	Kurveventil, fj. løft-op
Blanco Viva 6-F		511522	Vendbar	593x488x160	600 mm	Kurveventil, fj. løft-op

* Husk at angive højre eller venstre placering af kumme, af hensyn til placering af hanehul
Yderligere info på www.blanco.dk

BLANCO Køkkenvaske


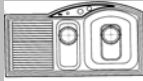
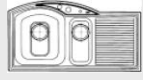





Blanco Silgranit - underlimet	Vare nr.	Placering	LxBxD mm	Min. skab	Egenskab (er)
Axia 6 S-F Hvid 	512023	H. kumme	990x500x185	600 mm	Kurveventil, fj. løft-op
Axia 6 S-F Jasmin 	512024	H. kumme	990x500x185	600 mm	Kurveventil, fj. løft-op
Axia 6 S-F Sand 	515025	H. kumme	990x500x185	600 mm	Kurveventil, fj. løft-op
Axia 6 S-F Grøn 	512026	H. kumme	990x500x185	600 mm	Kurveventil, fj. løft-op
Axia 6 S-F Midnatsblå 	512027	H. kumme	990x500x185	600 mm	Kurveventil, fj. løft-op
Axia 6 S-F Anthrazit 	512028	H. kumme	990x500x185	600 mm	Kurveventil, fj. løft-op
Axia 6 S-F Alumetallic 	512029	H. kumme	990x500x185	600 mm	Kurveventil, fj. løft-op
Axia 6 S-F Stonegrey 	512228	H. kumme	990x500x185	600 mm	Kurveventil, fj. løft-op
Lago-FA1 Anthrazit 	511742	H. afløb	600x495x190	600 mm	Kurveventil
Nova 6-F Anthrazit 	511741B	Vendbar	601x485x190	600 mm	Kurveventil

Køkkenvaske










Blanco Silgranit - underlimet	Vare nr.	Placering	LxBxD mm	Min. skab	Egenskab (er)
Blanco Viva 6 S Hvid 	510229	Vendbar	950x500x160	600 mm	Kurveventil, fj. løft-op
Blanco Viva 6 S Sand 	510233	Vendbar	950x500x160	600 mm	Kurveventil, fj. løft-op
Blanco Viva 6 S Anthrazit 	510460	Vendbar	950x500x160	600 mm	Kurveventil, fj. løft-op
Blanco Viva 6S Jasmin 	510574	Vendbar	950x500x160	600 mm	Kurveventil, fj. løft-op
Blanco Viva 6S Cognac 	513159	Vendbar	950x500x160	600 mm	Kurveventil, fj. løft-op
Blanco Viva 6S Grøn 	511420	Vendbar	950x500x160	600 mm	Kurveventil, fj. løft-op
Viva 6S Midnatsblå 	511422	Vendbar	950x500x160	600 mm	Kurveventil, fj. løft-op
Viva 6S Alumetallic 	511694	Vendbar	950x500x160	600 mm	Kurveventil, fj. løft-op
Viva 6S Stonegrey 	512206	Vendbar	950x500x160	600 mm	Kurveventil, fj. løft-op

Yderligere info på www.blanco.dk

INTRA JUVEL Køkkenvaske










Juvel Stål - under & planlimet	Vare nr.	Placering	LxBxD mm	Min. skab	Egenskab (er)
Intra Eurora EU 60 	EU60F	H. kumme	608x510x175	600	Dispenser, fj. løft-op
Intra Eurora EUP 60 	EUP60RF	H. kumme	900x510x175	600	Dispenser, fj. løft-op
Intra Eurora EUP 60 	EUP60LF	V. kumme	900x510x175	600	Dispenser, fj. løft-op
Intra Mega IME 80 	IME80F	Dob. kumme	804x500x175	800	Dispenser, fj. løft-op
Intra Horizon HZD 815 SR 	HZD815SRF-06	vendbar	815x510x160	600	Afløbsrist, 90° afløb
Intra Horizon HZ 615 SH 	HZD615SHF-06	vendbar	615x510x160	600	Afløbsrist, 90° afløb
Intra Horizon HZD 815 SH 	HZD815SHF-06	vendbar	815x510x160	600	Afløbsrist, 90° afløb
Intra Horizon HZ 815 D 	HZ815DF-06	vendbar	815x510x160	800	Afløbsrist, 90° afløb

INTRA JUVEL Køkkenvaske

Juvel Stål - underlimet	Vare nr.	Placering	LxBxD mm	Min. skab	Egenskab (er)
Intra Caribbean A 480 B1 	CA480B1-R42	H. afløb	575x505x167	600	Afløbsrist, 90° afløb
Intra Caribbean A 480 B3 	CA480B3-R41V	V. afløb	575x505x167	600	Dispenser, fj. løft-op
Intra Caribbean A 480 B3 	CA480B3-R41	H. afløb	575x505x167	600	Dispenser, fj. løft-op
Intra Studio STU 5048 	STU5048-R32V	V. hanehul	475x500x170	500	Dispenser, fj. løft-op
Intra Studio STU 5048 	STU5048-R32	H. hanehul	475x500x170	500	Dispenser, fj. løft-op
Intra Studio STU 5058 	STU5058-R32	H. kumme	582x500x170	500	Dispenser, fj. løft-op
Intra Studio STU 5078 	STU5078R-R32	H. kumme	782x500x170	500	Dispenser, fj. løft-op
Intra Studio STU 5078 	STU5078L-R32	V. kumme	782x500x170	500	Dispenser, fj. løft-op
Intra Studio STU 6063 	STU6063-R32	H. kumme	630x500x170	600	Dispenser, fj. løft-op








Yderligere info på www.intra-group.com

INTRA JUVEL Køkkenvaske

Juvel Stål planlimet	Vare nr.	Placering	LxBxD mm	Min. skab	Egenskab (er)
Intra Caribbean A 480 B1 	CA480B1-R52	H. afløb	575x505x167	600	Afløbsrist, 90° afløb
Intra Caribbean A 480 B3 	CA480B3-R52V	V. afløb	575x505x167	600	Dispenser, fj. løft-op
Intra Caribbean A 480 B3 	CA480B3-R52	H. afløb	575x505x167	600	Dispenser, fj. løft-op
Intra Studio STU 5048 	STU5048-R52V	V. hanehul	475x500x170	500	Dispenser, fj. løft-op
Intra Studio STU 5048 	STU5048-R52	H. hanehul	475x500x170	500	Dispenser, fj. løft-op
Intra Studio STU 5058 	STU5058-R52	H. kumme	582x500x170	500	Dispenser, fj. løft-op
Intra Studio STU 5078 	STU5078L-R52	V. kumme	782x500x170	500	Dispenser, fj. løft-op
Intra Studio STU 5078 	STU5078R-R52	H. kumme	782x500x170	500	Dispenser, fj. løft-op
Intra Studio STU 6063 	STU6063-R52	H. kumme	630x500x170	600	Dispenser, fj. løft-op

Yderligere info på www.intra-group.com

EICO Køkkenvaske

Eico Stål - Underlimet	Vare nr.	Placering	LxBxD mm	Min. skab	Egenskab (er)
Eico Square 	1111	-	530x510x190	600	Kvadratisk design
Elegant 30 	1629	Vendbar	810x510x180	500	Fj. Løft-op
Elegant 40 	1628	Vendbar	810x510x180	800	Fj. Løft-op
Elegant 100 	1646	Vendbar	1110x510x180	600	Fj. Løft-op
Eico Stål - Plan & underlimet	Vare nr.	Placering	LxBxD mm	Min. skab	Egenskab (er)
Orlando L 	9170	-	575x505x190	600	Dispenser, fj. løft-op
Boston L 	9173	-	490x490x165	500	Dispenser, fj. løft-op
Eico Square L 800 	1347	-	840x440x185	900	Rektangulært design

Yderligere info på www.eico.dk